

מאו"ר מאפשר למשתמשים לצבור פריטים הרשומים במאגר, לאגד אותם תחת שם או נושא משותף, לרשום הערות לכל פריט באוסף, למיין את הפריטים ולהציג את האוסף כחלק ממערך שיעור או תכנית קורס.

אפשרות זו מהווה נדבך חשוב בתפיסת הקהילה השיתופית של מרלו/מאו"ר. באמצעות האוספים יכול כל משתמש ללמוד מן הניסיון והמידע, אשר צברו חברי הקהילה.

משתמשים לא מזוהים, רשאים לצפות ברשימת האוספים ובפריטים הכלולים בהם.

משתמשים מזוהים, הרשומים למאגר, רשאים ליצור אוספים ואף לשכפל, להעתיק ולערוך תחת שמם אוספים שנוצרו על ידי משתמשים אחרים.

כל אוסף מקבל כותרת, מספר ייחודי וכתובת אינטרנט משלו, כך שניתן להפיץ את דף האוסף – לשלוח אותו בדוא"ל, או להציגו כקישור באתר כלשהו.

תוכן עניינים:

- [כניסה לאוספים דרך תפריט ראשי](#)
- [צפייה באוספים](#)
- [שכפול אוספים](#)
- [יצירת אוסף חדש](#)
- [הוספת פריטים לאוסף קיים](#)
- [יצירת אוסף חדש בעקבות ביצוע חיפוש](#)
- [האוספים שלי](#)

כניסה לאוספים

כניסה ל'אוספים' מתבצעת באחת משתי האפשרויות הבאות:

- כניסה דרך התפריט הראשי (הסרגל העליון)
- כניסה דרך תוצאות החיפוש או כרטיס המידע של הפריט שנמצא בעקבות חיפוש.

כניסה דרך התפריט הראשי (הסרגל העליון)

עמדו עם העכבר על 'אוספים' ובחרו באחת מן האפשרויות המוצגות בתפריט המשנה

כניסה זו מתאימה למי שמעוניין:

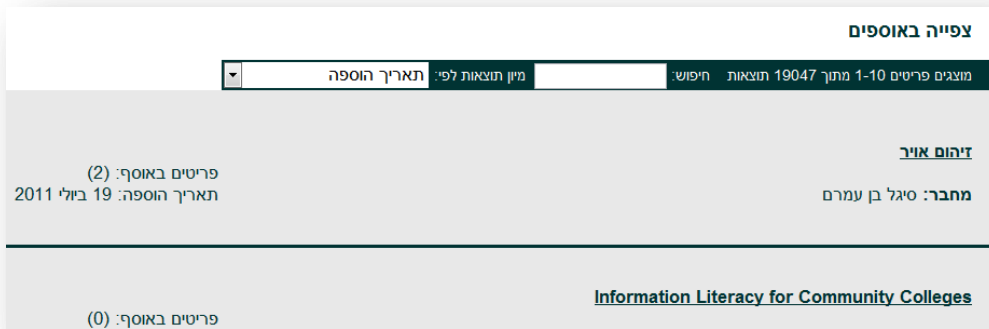
- לצפות ברשימת האוספים שנוצרו ע"י משתמשים אחרים.
- לצפות ברשימת האוספים האישית שיצר לפני כן.
- להגדיר מאפייני אוסף חדש.

צפייה באוספים

כל משתמש מזדמן רשאי לצפות באוספים, גם אם אינו מזהה.

לחצו בתפריט הראשי על **'אוספים' - 'צפייה באוספים'**.

תיפתח רשימה של כל האוספים במרלו/מאור.



צפייה באוספים

מציגים פריטים 1-10 מתוך 19047 תוצאות חיפוש

מיון תוצאות לפי: תאריך הוספה

זיהום אויר

מחבר: סיגל בן עמרם

פריטים באוסף: (2)
תאריך הוספה: 19 ביולי 2011

Information Literacy for Community Colleges

פריטים באוסף: (0)

כיוון שמדובר באלפי פריטים ניתן

למייין אותם לפי 'תאריך ההוספה' (ברירת מחדל), הכותרת, או שם המשפחה של יוצר האוסף. שימו לב שבאפשרות השנייה והשלישית, יוצגו קודם הכותרות/שמות המחברים באנגלית ורק לאחר מכן כותרות האוספים בעברית.

ניתן לבצע חיפוש באוספים. החיפוש מתבצע על שמות/כותרות האוספים בלבד. לא ניתן לחפש על פי שם יוצר האוסף.

צפייה בתכולת אוסף:

כדי לצפות בתכולת האוסף, לחצו על **שם/כותרת האוסף**. ייפתח מסך: פרטי אוסף אישי.

תוכלו לקרוא את המידע שרשם יוצר האוסף.

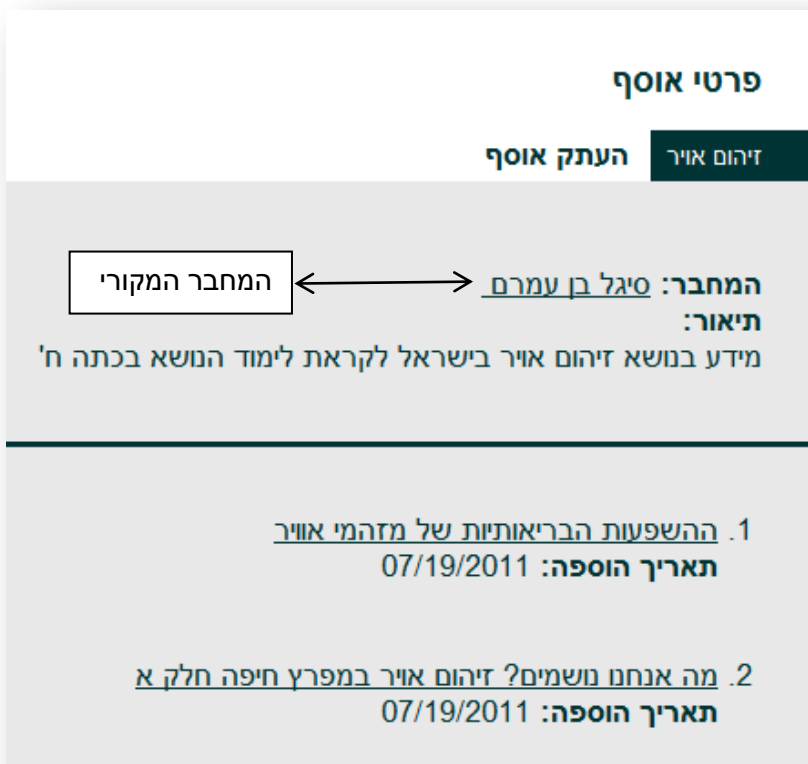
לחצו על **כותרת הפריט** כדי לראות את כרטיס פריט המידע בתוך המאגר עצמו.

העתקת אוסף (שכפול)

משתמש רשום ומזהה, רשאי להעתיק ולשכפל אוסף שנוצר על ידי משתמש אחר.

לחצו על: **'העתק אוסף'**.

שימו לב! במקרה שעדיין לא נרשמתם או לא הזדהיתם, תועברו למסך הרשמה/כניסת משתמש.



פרטי אוסף

זיהום אויר

העתק אוסף

המחבר: סיגל בן עמרם ↔ המחבר המקורי

תיאור:
מידע בנושא זיהום אויר בישראל לקראת לימוד הנושא בכתה ח'

1. ההשפעות הבריאותיות של מזהמי אוויר
תאריך הוספה: 07/19/2011

2. מה אנחנו נושמים? זיהום אויר במפרץ חיפה חלק א
תאריך הוספה: 07/19/2011

פרטי אוסף

זיהום אויר | **עריכת אוסף** | הסרת אוסף | העתק אוסף

המחבר לאחר שכפול → המחבר: Meital Meital
תיאור:
מידע בנושא זיהום אויר בישראל לקראת לימוד הנושא בכתה ח'

1. ההשפעות הבריאותיות של מזהמי אוויר [עריכה] [הסרה]
תאריך הוספה: 07/27/2011 ▼

2. מה אנחנו נושמים? זיהום אויר במפרץ חיפה חלק א [עריכה] [הסרה]
תאריך הוספה: 07/27/2011 ▲

שכפול האוסף 'זיהום אויר' מן המשתמש סיגל בן עמרם למשתמש meital

לאחר לחיצה על 'העתק אוסף', האוסף שוכפל והשם שלכם מוצג כשם המחבר.

עריכת אוסף לאחר ששוכפל

בשלב זה תוכלו לערוך את האוסף, להסיר פריטים מן האוסף ולהוסיף פריטים אחרים.

שימו לב: האוסף משוכפל ללא תיאור האוסף או מאפיינים נוספים שרשם המחבר הקודם. זה מאפשר לכם לרשום תיאור ומאפיינים משלכם. לחצו על: **עריכת אוסף** ותוכלו לנסח תיאור ומאפייני אוסף המתאימים לכם.

יצירת אוסף חדש

משתמש רשום ומזוהה רשאי ליצור אוספים חדשים.

ניתן להגדיר מראש את נושא האוסף ואת מאפייניו ולאחר מכן לשייך פריטים לאוסף זה.

ניתן גם ליצור את האוסף בדיעבד, לאחר איתור פריטי מידע מתאימים (ראו בהמשך).

להגדרת אוסף מראש, לחצו על '**אוספים**' – '**יצירת אוסף**'

שימו לב! במקרה שעדיין לא נרשמתם או לא הזדהיתם, תועברו למסך הרשמה/כניסת משתמש.

נפתח מסך 'יצירת אוסף'. המכיל 7 שדות לרישום בטקסט חופשי. על יד הכותרת של כל אחד מן השדות, נמצא סמליל בצורת האות i. עמדו עם סמן העכבר מעל הסמליל (אין צורך ללחוץ על העכבר) וקראו את ההסבר המתייחס לשדה זה.

השדות: '**שם האוסף**' ו- '**תיאור האוסף**' הנם שדות חובה.

שאר השדות, המתייחסים למאפייני האוסף כגון: נושא הקורס, יידע קודם, הישגים צפויים, הנם שדות רשות.

שלח

בסיום לחצו על כפתור 'שלח'

פרטי אוסף

שעשועים בחשבון | עריכת אוסף | הסרת אוסף | העתק אוסף

המחבר: סיגל בן עמרם
תיאור:
משחקים מתמטיים לבית הספר היסודי

לאחר שלחצתם על 'שלח' מתקבל מסך פרטי אוסף. כותרת האוסף רשומה בלבן על רקע כחול. מתחת רשום שם המחבר, התיאור והמאפיינים הנוספים שרשמתם, אם רשמתם. לחצו על 'עריכת אוסף' כדי לערוך את המאפיינים שלו, או על 'הסרת אוסף', אם בכוונתכם לבטל את האוסף. ניתן גם לשכפל את האוסף על ידי העתקתו.

הוספת פריטים לאוסף קיים

כדי להוסיף פריטים לאוסף, יש לאתר את הפריטים המתאימים בעזרת מנוע החיפוש של המאגר. בצעו חיפוש פשוט, דרך דף הבית, או היעזרו במסך 'חיפוש מתקדם' כדי לבצע חיפושים מורכבים יותר. לאחר שמצאתם פריט המתאים לאוסף, תוכלו לצרפו לאוסף. (זכרו להזדהות במאגר. במקרה שלא תזדהו, תועברו למסך הרשמה/הזדהות)

תוצאות חיפוש

מוצגים פריטים 1-8 מתוך 8 תוצאות מיון תוצאות לפי: דירוג כללי

צרף לאוסף | נקה | האוסף שלי

ומאז 8 פריטים בחיפוש בנושא מתמטיקה וסטטיסטיקה קהל יעד בית ספר יסודי שפה עברית

מחשבון רומי-עשרוני V

דף זה יישומן המתרגם מספר מהשיטה העשיונית לשיטה הרומית. מופיע במדור למידה מתקשבת...

מחבר: --
סוג האובייקט: תרגול ואימון
קהל היעד: בית ספר יסודי
תאריך עדכון: 22 בדצמבר 2010

למידע נוסף

ביקורת עמיתים (ללא)
תגובות (ללא)
אוספים אישיים (ללא)
תרגילי למידה (ללא)

אפשרות א: צירוף

פריטים מרובים

לאוסף מתוך רשימת

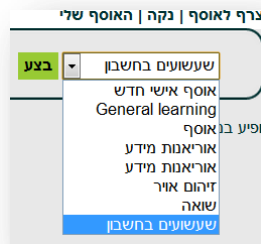
תוצאות החיפוש

במקרה שמצאתם פריט/ים מתאים/ים לאוסף שלכם ואתם מעוניינים לצרפם לאוסף, מבלי לצפות ב'מידע נוסף', **סמנו V** בתיבת הסימון הנמצאת על יד כותרת הפריט/ים (ניתן לסמן כך כמה תוצאות שתרצו מתוך התוצאות המוצגות על המסך). לחצו על הפקודה 'צרף לאוסף'. תיפתח תיבה.

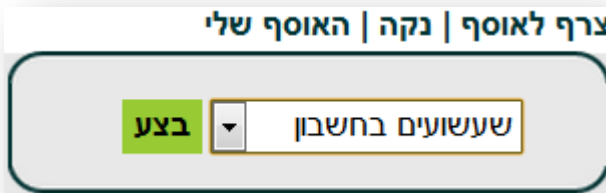
צרף לאוסף | נקה | האוסף שלי

אוסף אישי חדש

בצע



לחצו על החץ המצביע כלפי מטה, כדי לפתוח את רשימת האוספים שיצרתם קודם לכן. רדו עם סמן העכבר לכותרת האוסף, אשר אליו ברצונכם לצרף את הפריט/ים **ולחצו על כותרת זו**.



כותרת האוסף תוצג בחלון. לחצו על **'בצע'**



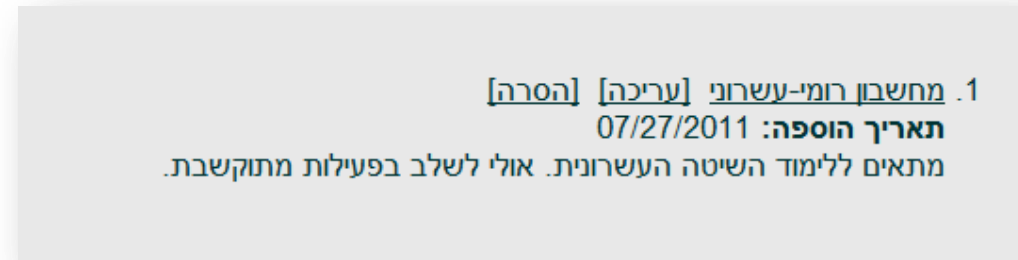
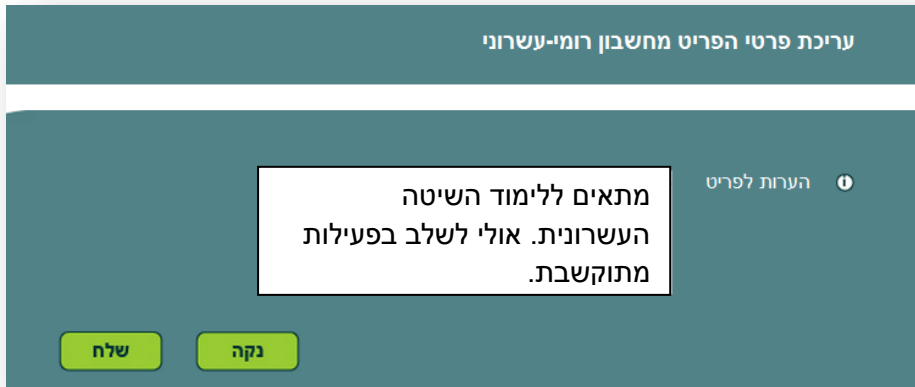
לאחר לחיצה על 'בצע', תועברו למסך 'פרטי אוסף'. הפריט שבחרתם צורף לאוסף. כותרות הפריט/ים ותאריך ההוספה מוצגים ברשימה.

כדי לצפות בפריט המידע, המוצג במאגר, לחצו על כותרת הפריט

אם ברצונכם לרשום הערות, מאפיינים או תיאור כלשהו בהקשר לפריט זה, לחצו על עריכה.

תועברו למסך : עריכת פריט הפריט.

רשמו הערות כרצונכם ולחצו על כפתור שלח



לאחר שלחצתם על 'שלח' תוחזרו למסך 'פריט אוסף'. ההערות שרשמתם מוצגות עתה מתחת לתאריך ההוספה של הפריט.

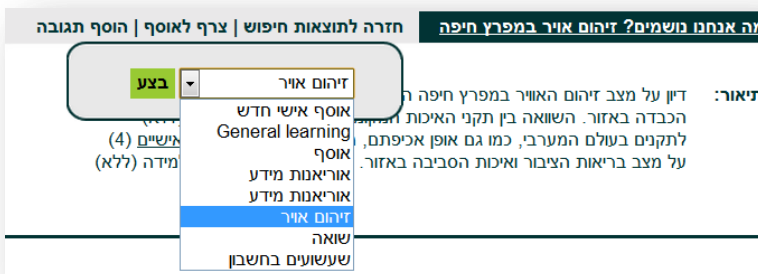
אפשרות ב:

הוספת פריט לאוסף קיים מתוך כרטיס המידע של הפריט

ניתן לצרף פריט לאוסף קיים לאחר הצפייה בכרטיס המידע המפורט של הפריט.



לאחר שתצפו בכרטיס המידע של הפריט, לחצו על הפקודה 'צרף לאוסף'. תיפתח תיבה צפה. בחרו את כותרת האוסף הרלוונטית ופעלו כמו באפשרות א'.

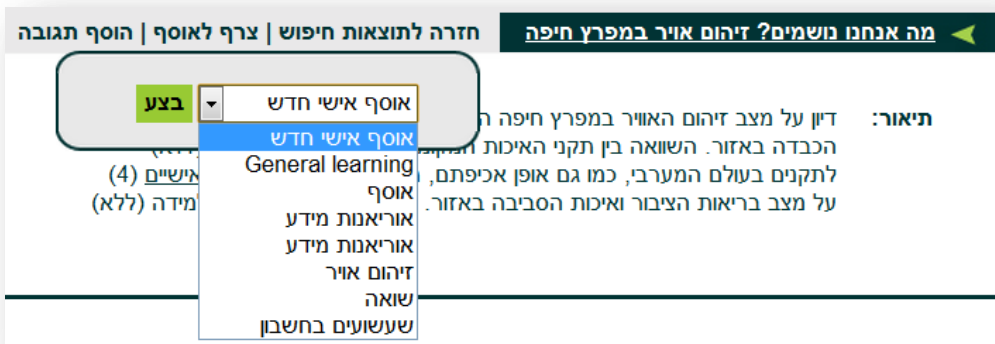


יצירת אוסף חדש בעקבות ביצוע חיפוש

ככלל, אינכם חייבים ליצור ולהגדיר את מאפייני האוסף מראש. ניתן ליצור את האוסף בעקבות ביצוע חיפוש, לאחר שאיתרתם פריט/ים שהנכם מעוניינים לצרף לאוסף.

לאחר ביצוע החיפוש, היכנסו מתוצאות החיפוש לכרטיס המידע של הפריט (לחצו על: למידע נוסף)

לאחר שתצפו בכרטיס המידע של הפריט, לחצו על הפקודה 'צרף לאוסף'. תיפתח תיבה צפה. לחצו על החץ השחור, בחרו מתוך הרשימה שתפתח את "אוסף אישי חדש" ולחצו על פקודת 'בצע'



יפתח כרטיס יצירת האוסף. מכאן פעלו כמו בהסבר על ['יצירת אוסף חדש'](#)

משתמש רשום רשאי להיכנס מן התפריט הראשי לרשימת האוספים, אשר יצר תחת שם המשתמש שלו. לחצו בתפריט הראשי על 'אוספים' - 'האוספים שלי' שימו לב! במקרה שעדיין לא נרשמתם או לא הזדהיתם, תועברו למסך הרשמה/כניסת משתמש. תוצג רשימת האוספים אשר יצרתם בעבר. ממוינים על פי תאריך ההוספה – מן המאוחר למוקדם. ניתן למיין את הרשימה גם על פי הכותרת. לשם כך לחצו על החץ כלפי מטה, בחרו 'כותרת' ולחצו על 'בצע'. ניתן גם לחזור מכאן לרשימה הכללית של האוספים. לשם כך לחצו על 'לרשימת האוספים המלאה'.

האוספים שלי

מוציגים פריטים 1-6 מתוך 6 תוצאות חיפוש: מיון תוצאות לפי: תאריך הוספה בצע | לרשימת האוספים המלאה

זיהום אייר	מחבר: סיגל בן עמרם
פריטים באוסף: (2) תאריך הוספה: 19 ביולי 2011	
שואה	מחבר: סיגל בן עמרם
פריטים באוסף: (7) תאריך הוספה: 02 במאי 2011	

פרטי אוסף

שואה | **עריכת אוסף** | הסרת אוסף | העתק אוסף

המחבר: סיגל בן עמרם
תיאור:
מאמרים בנושא ניצולי השואה

1. קולות הניצולים [עריכה] [הסרה]
תאריך הוספה: 05/02/2011

2. ניצולי שואה, זרים ואחרים בקולנוע ובספרות [עריכה] [הסרה]
תאריך הוספה: 05/02/2011

עריכת אוסף

לחצו על כותרת אחד מן האוספים שיצרתם. היכנסו למסך פרטי אוסף.

לעריכת מאפייני האוסף לחצו על 'עריכת אוסף'

לעריכת המידע הקשור בפריט מסוים מתוך האוסף לחצו על הפקודה 'עריכה', הנמצאת על יד כותרת הפריט שברצונכם לערוך.

למחיקת פריט מן האוסף לחצו על הפקודה 'הסרה' (הפריט יוסר מן האוסף, אך כמובן שלא יוסר מן המאגר).